	Prótesis para timpanoplastia	PM-1478-94.
		Legajo N°: 1478.

Anexo III.B- RÓTULOS

Prótesis para timpanoplastía

Lote: XXXXXXXX

Modelo: Prótesis Angular CliP ACP [Ref] / Prótesis Angular Plester [Ref] / Prótesis Parcial CliP Tipo Dresden [Ref] / Prótesis Parcial CliP FlexiBAL [Ref] / Prótesis Total Aerial Tipo Duesseldorf [Ref] / Prótesis Parcial Tipo Martillo con Muesca (MNP) [Ref] / Prótesis Total Tipo Martillo con Muesca (MNP) [Ref] / Prótesis de Sustitución del Martillo (MRP) [Ref] / Prótesis Total AERIAL MunichLMU [Ref] / Prótesis Parcial BELL MunichLMU [Ref] / Conector Omega [Ref] / Prótesis Total Regensburg [Ref] / Prótesis Total AERIAL TTP-Tuebingen [Ref] / Prótesis Parcial BELL TTP-Tuebingen [Ref] / Sistema Parcial TTP-Variac [Ref] / Sistema Total TTP-Variac [Ref] / Sistema Total AERIAL TTP-VARIO [Ref] / Sistema Parcial AERIAL TTP-VARIO [Ref]

Marca: Kurz

Importado por:

PAM ARGENTINA S.A.

Domicilio legal: Arribeños nro. 2578, Ciudad Autónoma de Buenos Aires, Argentina.

Depósitos: Arribeños nro. 2578 PB - Piso 1, Ciudad Autónoma de Buenos Aires, Argentina.

Fabricado por:

Heinz Kurz GmbH.

Tübinger Strasse 3, 72144 Dusslingen, Alemania

Esterilizado por Radiación gamma.

Proteger de la luz, almacenar en lugar seco, limpio y fresco. No reutilizar. No re esterilizar. No utilizar si el envase está dañado o abierto.

Fecha de caducidad: AAAA/ MM

Modo de uso, Advertencias y Precauciones: Ver Instrucciones de Uso.

Director Técnico: Nicolas Durisotti, Farmacéutico – MN N°16161

Autorizado por la A.N.M.A.T. PM-1478-94

Uso exclusivo a profesionales e instituciones sanitarias

Figura 1: Modelo de rótulo prótesis.


Marcelo Enbe
Apoderado
PAM Argentina S.A.

PAM ARGENTINA S.A.
Farm. NICOLÁS DURISOTTI
Director Técnico



Prótesis para timpanoplastía

PM-1478-94.

Legajo N°: 1478.

Prótesis de timpanoplastía

Lote: XXXXXXXXX

Modelo:

- ☐ 8000540 Sistema Parcial Medidor AC
- ☐ 8000550 Sistema Total Medidor AC
- ☐ 8000140 Cortador Kurz Precise
- ☐ 8000193 Pinzas para Cartílago de diseño Schimanski
- ☐ 8000200 Punzón para Cartílago
- ☐ 8000171 Pinzas para Corte
- ☐ 8000155 Set de bisturís para Cartílagos KURZ Precise
- ☐ 8000109 Pinzas para muescas en el mango del martillo
- ☐ 8000172 Microtijeras
- ☐ 8000555 Medidor del Conector Omega
- ☐ 8000137 Pinzas de Microcierre de Titanio
- ☐ 8000136 Pinzas de Titanio
- ☐ 8000135 Soporte VARIO

Marca: Kurz

Importado por:

PAM ARGENTINA S.A.

Domicilio legal: Arribeños nro. 2578, Ciudad Autónoma de Buenos Aires, Argentina.

Depósitos: Arribeños nro. 2578 PB - Piso 1, Ciudad Autónoma de Buenos Aires, Argentina.

Fabricado por:

Heinz Kurz GmbH.

Tübinger Strasse 3, 72144 Dusslingen, Alemania

Fecha de fabricación: AAAA/ MM

Modo de uso, Advertencias y Precauciones: Ver Instrucciones de Uso.

Director Técnico: Nicolas Durisotti, Farmacéutico – MN N°16161

Autorizado por la A.N.M.A.T. PM-1478-93


Uso exclusivo a profesionales e instituciones sanitarias

Figura 2: Modelo de rótulo instrumental.

Marcelo Enbe
Apoderado
PAM Argentina S.A.

2

PAM ARGENTINA S.A.
Farm. NICOLÁS DURISOTTI
Director Técnico

	Prótesis para timpanoplastía	PM-1478-94.
		Legajo N°: 1478.

Anexo III.B- INSTRUCCIONES DE USO

INDICACIONES DEL RÓTULO

Razón Social y Dirección del Fabricante:

Fabricado por:

Heinz Kurz GmbH.

Tübinger Strasse 3, 72144 Dusslingen, Alemania

Razón Social y Dirección del Importador:

PAM ARGENTINA S.A.

Domicilio legal: Arribeños nro. 2578, Ciudad Autónoma de Buenos Aires, Argentina.

Depósitos: Arribeños nro. 2578 PB - Piso 1, Ciudad Autónoma de Buenos Aires, Argentina.

Identificación del Producto:

Producto: Prótesis para timpanoplastía.


Marca: Kurz.

Modelos:

1002615	Prótesis Angular CliP ACP
1002617	Prótesis Angular CliP ACP
1002610	Prótesis Angular Plester
1002612	Prótesis Angular Plester
1002250	Prótesis Parcial CliP Tipo Dresden
1002251	Prótesis Parcial CliP Tipo Dresden
1002252	Prótesis Parcial CliP Tipo Dresden
1002253	Prótesis Parcial CliP Tipo Dresden
1002254	Prótesis Parcial CliP Tipo Dresden
1002255	Prótesis Parcial CliP Tipo Dresden
1002256	Prótesis Parcial CliP Tipo Dresden
1002257	Prótesis Parcial CliP Tipo Dresden
1002260	Prótesis Parcial CliP Tipo Dresden
1002264	Prótesis Parcial CliP Tipo Dresden



Marcelo Enbe
ApoDERado
PAM Argentina S.A.

PAM ARGENTINA S.A.
Farm. NICOLÁS DURISOTTI
Director Técnico
M.N. 16161


	Prótesis para timpanoplastia	PM-1478-94.
		Legajo N°: 1478.

1002266	Prótesis Parcial CliP Tipo Dresden
1002268	Prótesis Parcial CliP Tipo Dresden
1002270	Prótesis Parcial CliP Tipo Dresden
1002272	Prótesis Parcial CliP Tipo Dresden
1002273	Prótesis Parcial CliP Tipo Dresden
1002274	Prótesis Parcial CliP Tipo Dresden
1002350	Prótesis Parcial CliP FlexiBAL
1002351	Prótesis Parcial CliP FlexiBAL
1002352	Prótesis Parcial CliP FlexiBAL
1002353	Prótesis Parcial CliP FlexiBAL
1002354	Prótesis Parcial CliP FlexiBAL
1002355	Prótesis Parcial CliP FlexiBAL
1002356	Prótesis Parcial CliP FlexiBAL
1002357	Prótesis Parcial CliP FlexiBAL
1002364	Prótesis Parcial CliP FlexiBAL
1002366	Prótesis Parcial CliP FlexiBAL
1002368	Prótesis Parcial CliP FlexiBAL
1004034	Prótesis Total Aerial Tipo Duesseldorf
1004035	Prótesis Total Aerial Tipo Duesseldorf
1004036	Prótesis Total Aerial Tipo Duesseldorf
1004037	Prótesis Total Aerial Tipo Duesseldorf
1004038	Prótesis Total Aerial Tipo Duesseldorf
1004039	Prótesis Total Aerial Tipo Duesseldorf
1004040	Prótesis Total Aerial Tipo Duesseldorf
1004041	Prótesis Total Aerial Tipo Duesseldorf
1004042	Prótesis Total Aerial Tipo Duesseldorf
1004043	Prótesis Total Aerial Tipo Duesseldorf
1004044	Prótesis Total Aerial Tipo Duesseldorf
1004046	Prótesis Total Aerial Tipo Duesseldorf
1004048	Prótesis Total Aerial Tipo Duesseldorf
1004049	Prótesis Total Aerial Tipo Duesseldorf
1002023	Prótesis Parcial Bell Tipo Duesseldorf



 Marcelo Enbe
 Apoderado
 PAM Argentina S.A.

	Prótesis para timpanoplastía	PM-1478-94.
		Legajo N°: 1478.

1002024	Prótesis Parcial Bell Tipo Duesseldorf
1002025	Prótesis Parcial Bell Tipo Duesseldorf
1002026	Prótesis Parcial Bell Tipo Duesseldorf
1002027	Prótesis Parcial Bell Tipo Duesseldorf
1002028	Prótesis Parcial Bell Tipo Duesseldorf
1002029	Prótesis Parcial Bell Tipo Duesseldorf
1002030	Prótesis Parcial Bell Tipo Duesseldorf
1002032	Prótesis Parcial Bell Tipo Duesseldorf
1002033	Prótesis Parcial Bell Tipo Duesseldorf
1002034	Prótesis Parcial Bell Tipo Duesseldorf
1002035	Prótesis Parcial Bell Tipo Duesseldorf
1002037	Prótesis Parcial Bell Tipo Duesseldorf
1002039	Prótesis Parcial Bell Tipo Duesseldorf
1002041	Prótesis Parcial Bell Tipo Duesseldorf
1002046	Prótesis Parcial Bell Tipo Duesseldorf
1002047	Prótesis Parcial Bell Tipo Duesseldorf
1002423	Prótesis Parcial Tipo Martillo con Muesca (MNP)
1002424	Prótesis Parcial Tipo Martillo con Muesca (MNP)
1002425	Prótesis Parcial Tipo Martillo con Muesca (MNP)
1002426	Prótesis Parcial Tipo Martillo con Muesca (MNP)
1002427	Prótesis Parcial Tipo Martillo con Muesca (MNP)
1002428	Prótesis Parcial Tipo Martillo con Muesca (MNP)
1002429	Prótesis Parcial Tipo Martillo con Muesca (MNP)
1002430	Prótesis Parcial Tipo Martillo con Muesca MNP)
1004434	Prótesis Total Tipo Martillo con Muesca (MNP)
1004435	Prótesis Total Tipo Martillo con Muesca (MNP)
1004436	Prótesis Total Tipo Martillo con Muesca (MNP)
1004437	Prótesis Total Tipo Martillo con Muesca (MNP)
1004438	Prótesis Total Tipo Martillo con Muesca (MNP)
1004439	Prótesis Total Tipo Martillo con Muesca (MNP)
1004440	Prótesis Total Tipo Martillo con Muesca (MNP)
1004441	Prótesis Total Tipo Martillo con Muesca (MNP)

	Prótesis para timpanoplastía	PM-1478-94.
		Legajo N°: 1478.

1004442 Prótesis Total Tipo Martillo con Muesca (MNP)
 1004443 Prótesis Total Tipo Martillo con Muesca (MNP)
 1004444 Prótesis Total Tipo Martillo con Muesca (MNP)
 1004446 Prótesis Total Tipo Martillo con Muesca (MNP)
 1004448 Prótesis Total Tipo Martillo con Muesca (MNP)
 1004449 Prótesis Total Tipo Martillo con Muesca (MNP)
 1006960 Prótesis de Sustitución del Martillo (MRP)
 1004074 Prótesis Total AERIAL MunichLMU
 1004075 Prótesis Total AERIAL MunichLMU
 1004076 Prótesis Total AERIAL MunichLMU
 1004077 Prótesis Total AERIAL MunichLMU
 1004078 Prótesis Total AERIAL MunichLMU
 1004079 Prótesis Total AERIAL MunichLMU
 1004080 Prótesis Total AERIAL MunichLMU
 1004081 Prótesis Total AERIAL MunichLMU
 1004082 Prótesis Total AERIAL MunichLMU
 1004083 Prótesis Total AERIAL MunichLMU
 1004084 Prótesis Total AERIAL MunichLMU
 1004086 Prótesis Total AERIAL MunichLMU
 1004088 Prótesis Total AERIAL MunichLMU
 1004089 Prótesis Total AERIAL MunichLMU
 1002073 Prótesis Parcial BELL MunichLMU
 1002074 Prótesis Parcial BELL MunichLMU
 1002075 Prótesis Parcial BELL MunichLMU
 1002076 Prótesis Parcial BELL MunichLMU
 1002077 Prótesis Parcial BELL MunichLMU
 1002078 Prótesis Parcial BELL MunichLMU
 1002079 Prótesis Parcial BELL MunichLMU
 1002080 Prótesis Parcial BELL MunichLMU
 1004930 Conector Omega
 1004458 Prótesis Total Regensburg
 1004459 Prótesis Total Regensburg

 PAM ARGENTINA S.A.	Prótesis para timpanoplastia	PM-1478-94.
		Legajo N°: 1478.


1004460 Prótesis Total Regensburg
1004461 Prótesis Total Regensburg
1004462 Prótesis Total Regensburg
1004234 Prótesis Total AERIAL TTP-Tuebingen
1004235 Prótesis Total AERIAL TTP-Tuebingen
1004236 Prótesis Total AERIAL TTP-Tuebingen
1004237 Prótesis Total AERIAL TTP-Tuebingen
1004238 Prótesis Total AERIAL TTP-Tuebingen
1004239 Prótesis Total AERIAL TTP-Tuebingen
1004240 Prótesis Total AERIAL TTP-Tuebingen
1004241 Prótesis Total AERIAL TTP-Tuebingen
1004242 Prótesis Total AERIAL TTP-Tuebingen
1004243 Prótesis Total AERIAL TTP-Tuebingen
1004244 Prótesis Total AERIAL TTP-Tuebingen
1004246 Prótesis Total AERIAL TTP-Tuebingen
1004248 Prótesis Total AERIAL TTP-Tuebingen
1004249 Prótesis Total AERIAL TTP-Tuebingen
1002223 Prótesis Parcial BELL TTP-Tuebingen
1002224 Prótesis Parcial BELL TTP-Tuebingen
1002225 Prótesis Parcial BELL TTP-Tuebingen
1002226 Prótesis Parcial BELL TTP-Tuebingen
1002227 Prótesis Parcial BELL TTP-Tuebingen
1002228 Prótesis Parcial BELL TTP-Tuebingen
1002229 Prótesis Parcial BELL TTP-Tuebingen
1002230 Prótesis Parcial BELL TTP-Tuebingen
1002020 Sistema Parcial TTP-Variac
1004020 Sistema Total TTP-Variac
1004010 Sistema Total AERIAL TTP-VARIO
1002010 Sistema Parcial BELL TTP-VARIO

Instrumental asociado:

8000540 Sistema Parcial Medidor AC
8000550 Sistema Total Medidor AC


Marcelo Enbe
Apoderado
PAM Argentina S.A.

PAM ARGENTINA S.A.
Firm. NICOLÁS DURISOTTI

	Prótesis para timpanoplastía	PM-1478-94.
		Legajo N°: 1478.

8000140 Cortador Kurz Precise
 8000193 Pinzas para Cartilago de diseño Schimanski
 8000200 Punzón para Cartilago
 8000171 Pinzas para Corte
 8000155 Set de bisturís para Cartilagos KURZ Precise
 8000109 Pinzas para muescas en el mango del martillo
 8000172 Microtijeras
 8000555 Medidor del Conector Omega
 8000137 Pinzas de Microcierre de Titanio
 8000136 Pinzas de Titanio
 8000135 Soporte VARIO

Esterilizado por Radiación Gamma. Proteger de la luz, almacenar en lugar seco, limpio y fresco. No reutilizar. No re esterilizar. No utilizar si el envase individual está dañado o abierto

Director Técnico: Nicolas Durisotti, Farmacéutico – MN 16161.

Autorizado por la A.N.M.A.T. PM-1478-94.

Uso exclusivo a profesionales e instituciones sanitarias.


Prestaciones atribuidas por el Fabricante

Se emplean para la sustitución parcial de la cadena de huesecillos del oído humano con el objetivo de transmitir mecánicamente la energía acústica hasta la ventana oval del caracol.

Contraindicaciones

- Alergia al titanio
- Casos en los que un tratamiento más conservador sea suficiente
- Otitis media aguda que pueda provocar una dislocación de la prótesis
- Enfermedades infecciosas agudas y crónicas
- Trastornos generales de la cicatrización

¡Importante! En presencia de una inflamación en el conducto auditivo y / o en el oído medio está contraindicada una perforación de la placa base del estapedio y con ello la apertura

	Prótesis para timpanoplastía	PM-1478-94.
		Legajo N°: 1478.

del oído interno (plastia estapedial) debido al riesgo de arrastre del proceso infeccioso al oído interno.

Posibles complicaciones / efectos secundarios indeseados

Durante la operación o después de la misma pueden producirse efectos perjudiciales o daños. En el marco de la intervención quirúrgica se tocan y desplazan estructuras óseas muy finas, lo que puede provocar un traumatismo operatorio o una infección. Estos daños pueden ser irreversibles o exigir una operación de revisión.

- Dislocación posoperatoria de la prótesis
- Necrosis del yunque
- Otitis recurrente
- Vértigos
- Pérdida de audición del oído interno tras un traumatismo intraoperatorio
- Irritación de los tejidos/formación de tejido cicatricial / granulome
- Fístula perilinfática
- Perforación del tímpano
- Daños en el oído interno que pueden llegar hasta la sordera total
- Tinnitus
- Irritación, o incluso lesión, del nervio facial hasta parálisis facial.

Advertencias / precauciones

Intraoperatorias

Al retirar el implante del envase primario debe evitarse bajo cualquier circunstancia doblarlo accidentalmente, ya que ello podría perjudicar su función. La longitud de la prótesis que se va a implantar debe elegirse con sumo cuidado, a fin de prevenir problemas posteriores como dislocación del implante o síntomas del oído interno, p.ej. vértigos. Los implantes que queden en contacto con el tímpano en el marco de una timpanoplastia deben cubrirse con un disco de cartílago, p.ej. con un grosor de 0,3-0,5 mm.


Posoperatorias

Si tras la operación se produce un granuloma o una fístula perilinfática, deben tomarse inmediatamente las medidas médicas necesarias.

Información sobre seguridad en RMN


 Marcelo Enbe
 Apoderado
 PAM Argentina S.A.

PAM ARGENTINA S.A.
 Farm. NICOLÁS DUHISOTTI
 Director Técnico
 M.N. 16161

	Prótesis para timpanoplastía	PM-1478-94.
		Legajo N°: 1478.

Compatibilidad condicional de RM para 1,5 T; 3,0 T y 7,0 T, para información detallada sobre RM consultad www.kurzmed.com.

Observación

El médico debe informar a los pacientes de los siguientes aspectos:

Los pacientes con implantes metálicos no deben ser irradiados con microondas.

Los cambios bruscos de la presión ambiental (buceo, zambullida de cabeza en el agua, explosiones, petardos, etc.) pueden dañar a las estructuras del oído medio y / o producir alteraciones del sentido del oído y del equilibrio y por lo tanto deberán evitarse.

Esterilización

Las prótesis para oído medio KURZ se suministran estériles. El contenido del envase es estéril siempre que el envase no haya sido dañado ni abierto. Los productos se esterilizan con rayos gamma respetando estrictamente las normas de validación.

El envase de almacenamiento no debe abrirse hasta inmediatamente antes de la operación.

Reesterilización y el reprocesamiento


Los productos son de un solo uso. No se permite el reprocesamiento ni la reesterilización.


Almacenamiento

Condiciones de almacenamiento con el envase original cerrado: Almacenar en un lugar seco a temperatura ambiente y protegido de la luz solar directa. Se permiten oscilaciones breves de temperatura y humedad. Cada prótesis está identificada con un número de lote (LOT) y una fecha de caducidad. No debe implantarse después de dicha fecha.

Documentación

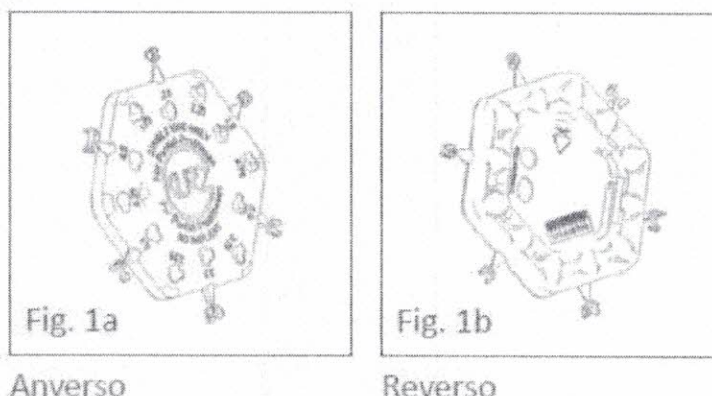
El fabricante recomienda apuntar el número de LOT y el tipo de prótesis en el fichero de pacientes, en el informe quirúrgico y en la tarjeta de implante mediante las correspondientes etiquetas adhesivas.


 Marcelo Enbe
 Apoderado
 PAM Argentina S.A.

	Prótesis para timpanoplastia	PM-1478-94.
		Legajo N°: 1478.

Solo para modelos Variac:

Utilización del Sizer Disk



1. Medición

Fig. 1a, 1b/2 El Sizer Disk (Fig. 1a, 1b) para prótesis parciales posee seis calibradores (Sizer) individuales de diferente longitud (2,0-4,5 mm) dispuestos perimetralmente.

En el reverso de cada calibrador se indica la correspondiente longitud (Fig. 2). Las muescas y orificios sirven para reducir el peso y mejorar la visión durante tla medición en el oído medio.

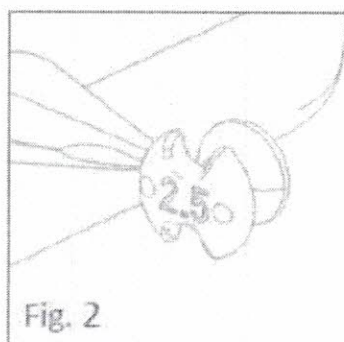



Fig. 3 El calibrador seleccionado para la medición se corta con unas microtijeras (REF 8000 172) y se transporta hasta el oído medio utilizando un aspirador u otro instrumento de microcirugía.

Marcelo Enbe
Apoderado
PAM Argentina S.A.

PAM ARGENTINA S.A.
Fam. NICOLAS DURISOTTI
Director Técnico
M.N. 16161

	Prótesis para timpanoplastía	PM-1478-94.
		Legajo N°: 1478.

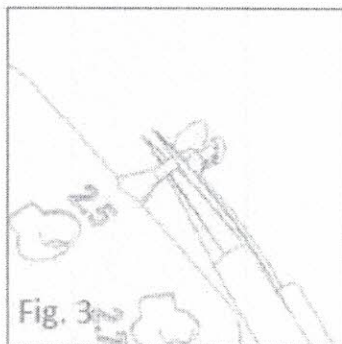
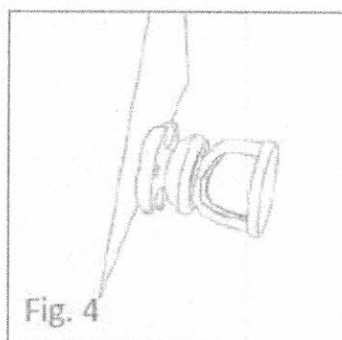


Fig. 4 La parte campaniforme del calibrador sirve para alojar la cabeza del estribo durante la medición. La parte en forma de plato está prevista para apoyarla contra el tímpano. Al determinar la longitud de la prótesis debe tenerse en cuenta el grosor del injerto (p.ej. disco de cartílago) que se utilizará posteriormente para interponer junto al tímpano. Una vez determinada la longitud óptima puede ajustarse ésta en la prótesis parcial.




2. Ajuste de la longitud de la prótesis

Fig. 5 La prótesis TTP® VARIAC se introduce en la cavidad del Sizer Disk prevista para ello de acuerdo con la longitud previamente determinada (véase el apartado sobre la aplicación del Sizer Disk). Las ranuras de la campana de la prótesis se orientan de forma que la campana se deslice hacia abajo a lo largo de los nervios de guía. Esta operación debe realizarse utilizando las pinzas de titanio (REF 8000 136) disponibles opcionalmente.

Marcelo Enbe
Apoderado
PAM Argentina S.A.

12

PAM ARGENTINA S.A.
Farm. NICOLÁS DURISOTTI
Director Técnico
M.N. 16161

	Prótesis para timpanoplastía	PM-1478-94.
		Legajo N°: 1478.

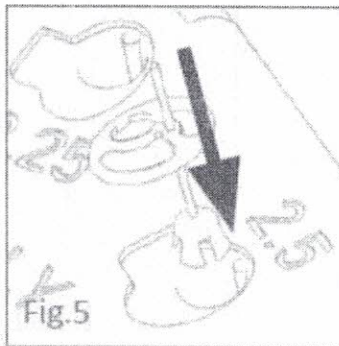


Fig. 6 La campana de la prótesis debe hacer contacto con la base de la cavidad, y la placa superior debe encajar totalmente en la muesca prevista para ello, de modo que la superficie de la placa superior quede al ras con la superficie del Sizer Disk.

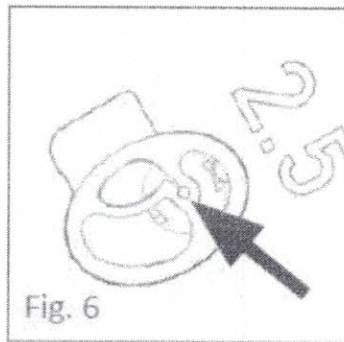


Fig. 7/8 ¡Para cerrar la placa de cabeza se deben utilizar las tenacillas de cierre de titanio (REF 8000137)! Utilizando los alicates de cierre (REF 8000 137) se endereza el estribo de la placa superior de la prótesis, con lo que dicha placa queda fijada al vástago de la prótesis (Fig. 7). Debe prestarse atención a que la rama correcta de los alicates de cierre haga contacto con la posición correspondiente de la placa superior de la prótesis. La indicación "INSIDE" corresponde a la cara interna de la placa superior, y la indicación "OUTSIDE" a la cara externa (Fig. 8a, 8b).

Marcelo Enbe
Apoderado
PAM Argentina S.A.

13
PAM ARGENTINA S.A.
Farm. NICOLÁS DURISOTTI
Director Técnico
M.N. 16161

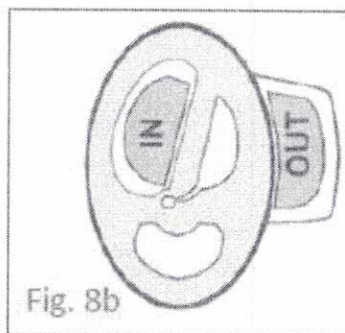
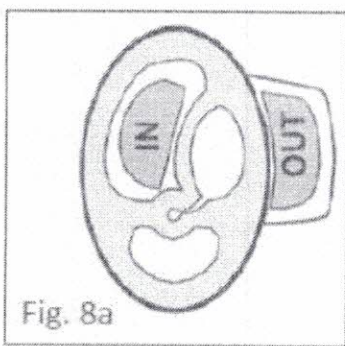
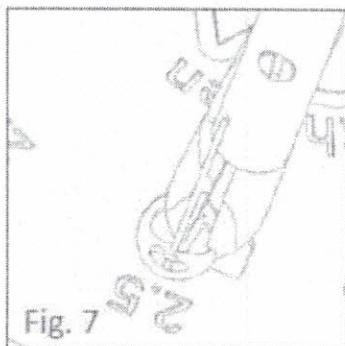

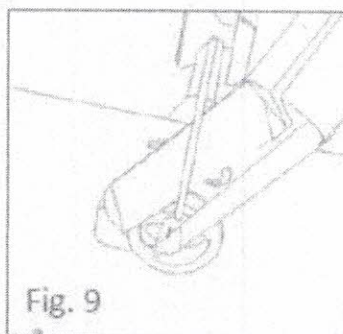


Fig. 9 Por último, el vástago se corta cerca de la placa superior utilizando los alicates de corte (REF 8000 171).

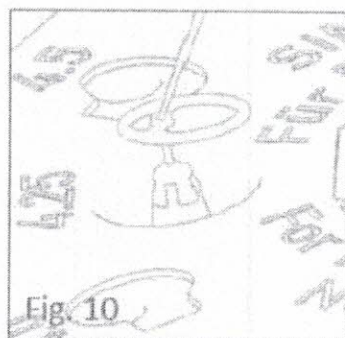
El saliente así creado en la placa superior ayuda posteriormente a la fijación del injerto entre la placa superior y el tímpano y previene una dislocación posoperatoria. La longitud del saliente puede variar, aunque debe ser compatible con el grosor del injerto previsto.

	Prótesis para timpanoplastia	PM-1478-94.
		Legajo N°: 1478.



3. Ampliación de la campana de la prótesis

Fig. 10 Si las circunstancias anatómicas del estribo hacen necesario doblar hacia arriba la campana de la prótesis parcial, esto puede realizarse fácilmente utilizando el cono. Para ello, la prótesis campaniforme ("Bell") colocada se presiona cuidadosamente contra el cono utilizando una aguja u otro instrumento microquirúrgico. La campana puede agrandarse según sea necesario bajo observación microscópica. (Instrumental de referencia: Expansor BELL 8000 107)



4. Plantilla para el recubrimiento de la prótesis

Fig. 1b/11 Las plantillas integradas en el reverso del Sizer Disk (Fig. 1b) muestran el tamaño mínimo del injerto que debe colocarse junto al tímpano (Fig. 11).

Ovalada: si la placa superior de la prótesis es ovalada

Redonda: si la placa superior de la prótesis es redonda


5. Escala milimétrica y placa de trabajo estéril

Fig. 11 La escala milimétrica sirve para mediciones comparativas generales que pueden resultar útiles en el marco de una intervención quirúrgica en el oído medio. El reverso

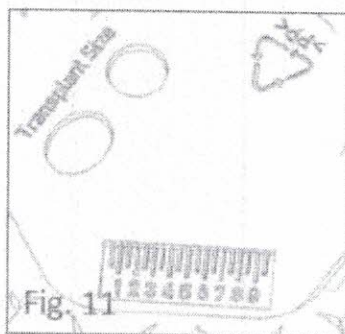
Marcelo Enbe
Apoderado
PAM Argentina S.A.

15

PAM ARGENTINA S.A.
Firm. NICOLÁS DURISOTTI
Director Técnico
M.N. 16161

 PAM ARGENTINA S.A.	Prótesis para timpanoplastía	PM-1478-94.
		Legajo N°: 1478.

también puede utilizarse como superficie de apoyo o zona de preparación para diversas operaciones, p.ej. la manipulación o depósito intermedio del injerto.




Marcelo Enbe
Apoderado
PAM Argentina S.A.


PAM ARGENTINA S.A.
Farm. NICOLÁS DURISOTTI
Director Técnico
M.N. 16161



República Argentina - Poder Ejecutivo Nacional
1983/2023 - 40 AÑOS DE DEMOCRACIA

Hoja Adicional de Firmas
Anexo

Número:

Referencia: PAM ARGENTINA S.A. ROTULOS E INSTRUCCIONES DE USO

El documento fue importado por el sistema GEDO con un total de 16 pagina/s.